


COMMUNE DE LE VAUD



GESTION FORESTIÈRE 2021

Bail forestier 2020-2029

Table des matières

Synthèse	2
Résumé de la gestion 2021	2
Suivi du bail	3
Travaux réalisés	3
Récolte de bois	3
Soins sylvicoles	4
Subventions forestières	5
Entretien des dessertes	5
Entretien des infrastructures d'accueil	6
Résultats financiers	6
Résultat du bail forestier	6
Résultat de la gestion des forêts communales	7
Etat des stocks	8
Conclusion	8
Annexes	8

Synthèse

Résumé de la gestion 2021

Deuxième année du bail forestier liant la Commune et le Groupement. Nous poursuivons l'entretien des forêts selon les objectifs du plan de gestion des forêts communales. Tout au long de l'année, les contacts entre le Municipal des forêts, la Municipalité et le Gestionnaire forestier ont été continus et les informations ont été communiquées de manière précise et transparente.

Les aléas climatiques ont continué à occasionner une forte mortalité des sapins blancs. Ces arbres, souvent situés sur des terrains sèchards, ont été affaiblis par les sécheresses, les chaleurs successives de ces dernières années et ont péri principalement durant le printemps.

Dans ce contexte, seuls les arbres dangereux pour les infrastructures, les biens et les personnes ainsi que ceux pouvant créer des risques sanitaires (bostryches), ont été exploités. Les autres arbres ne présentant pas de danger sont laissés à la nature et font office de « HLM » à la biodiversité favorisant, ainsi la diversité des milieux forestiers.

De plus et afin d'essayer d'anticiper ce phénomène, des coupes de bois préventives ont été réalisées.

Dans notre région, nous n'avons pas eu de gros problème lié au bostryche. Sur la commune de Le Vaud, seulement quelques foyers éparés ont été détectés et traités de manière préventive.

Le marché des bois a continué à voir ses prix diminuer sur la première partie de l'année pour ensuite avoir une hausse des prix dès le mois d'août.

Nous avons exploité 1'411 m³ forestier soit 47 % de la possibilité (droit de coupe), entretenu 19.04 hectares de jeune forêt.

Les contraintes environnementales et sociétales, toujours plus élevées, conduisent à des surcoûts dans l'entretien des forêts. Ceux-ci sont en partie compensés par les subventions allouées, tandis que le reste est assumé par la collectivité publique.

Votre gestionnaire forestier et le Groupement réfléchissent en permanence à innover dans le domaine des nouvelles ressources financières possibles et étudient toutes les possibilités de rationaliser les charges de production et d'entretien, sans occulter les fondements de la multifonctionnalité des forêts et des objectifs fixés dans le plan de gestion des forêts.

Résultats financiers du bail forestier <small>[en CHF/HT arrondis]</small>	
Charges	94'875
Produits <small>(bois et subventions)</small>	111'927
Résultat brut <small>(prélevé sur le fond de régulation)</small>	17'052
Evolution du stock <small>(bois)</small>	9'817
Résultat net	26'869

Quantités réalisées	
Martelage <small>[sylvès]</small>	1'404
Volume de bois <small>[m³ plein]</small>	1'411
Soins culturaux <small>[ha]</small>	19.04
Plantations <small>[arbres]</small>	0

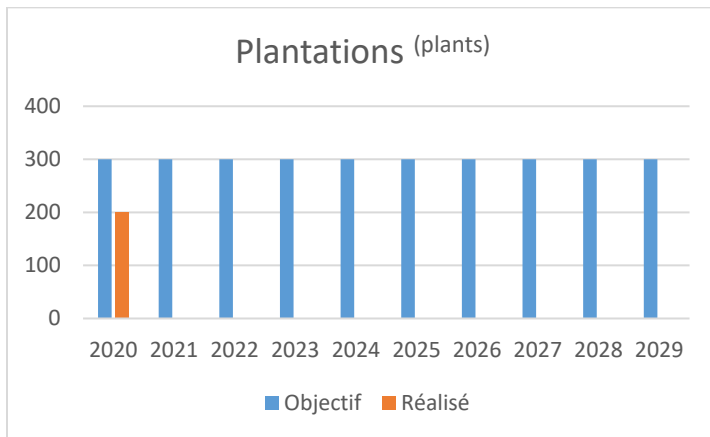
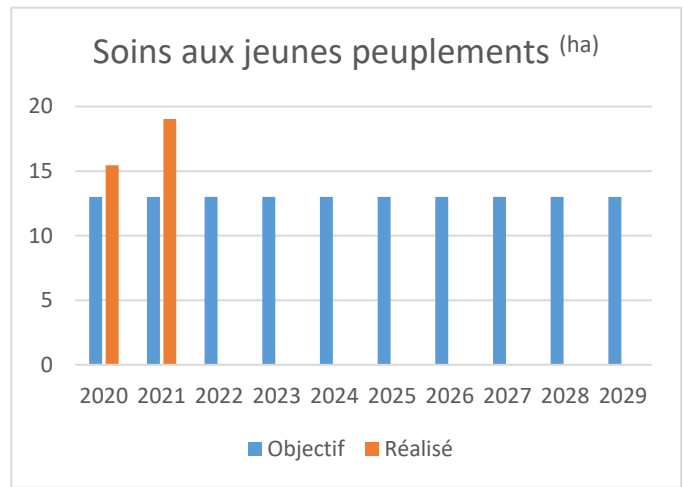
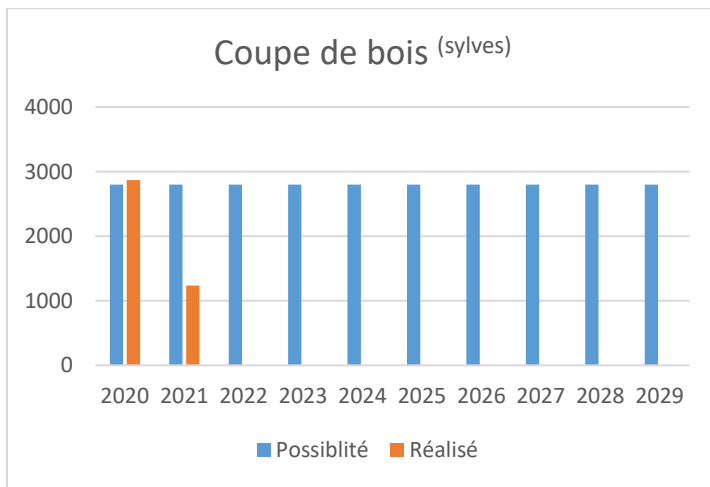
Les charges de gestion technique et administrative (garde forestier) pour les forêts et domaines communaux ne sont pas comptabilisées dans le résultat financier. Les modalités de financement sont définies par convention séparée entre le Groupement et les Communes. Pour 2021, le montant à charge de la Commune de Le Vaud est de CHF^{HT} 33'488 pour 621 heures effectuées par le garde forestier, toutes activités et tâches comprises dans le cahier des charges de ladite convention.

En deuxième partie, vous trouverez le tableau de bord de la gestion écoulée. Il s'agit de la synthèse quantitative (volumes, surfaces) des travaux réalisés, et financière (charges et produits) de l'exploitation. Ce résultat compilé est issu d'une

comptabilité financière et analytique tenue par le Groupement. Celle-ci permet de déterminer précisément l'ensemble des charges et produits pour le bail forestier, par axe d'activité et par projet.

Suivi du bail

Vous trouvez dans les graphiques suivants l'évolution de la gestion du bail.



Travaux réalisés

Récolte de bois

Les travaux de récolte de bois ont été réalisés selon le tournus des 42 unités de travail (divisions) sises dans les forêts communales. Chaque parcelle est traitée selon les objectifs sylvicoles fixés dans le plan de gestion. L'Inspecteur des forêts en contrôle la mise en œuvre.

Les méthodes de récolte utilisées sont déterminées en fonction des possibilités de mécanisation de la production (nature du terrain, topographie, pente, grosseur des bois, zone d'accueil, respect des sols et de la forêt). Les travaux sont effectués, principalement de manière manuelle avec l'engagement d'entreprises privées (principalement Bois GH Sàrl et Christophe Pécoud). Le débardage des bois (mise à port de camion du bois) est effectué par l'entreprise Bois GH Sàrl. L'équipe forestière du groupement intervient de temps à autre.





Nous avons dû effectuer des interventions pour des arbres renversés ou présentant des problèmes de sécurité vers les infrastructures d'accueil, le long des routes forestières ou lorsqu'un risque sanitaire (bostryche) pouvait porter préjudice à la forêt. Dans ce cadre, nous avons dû récolter 78 sylves dites de « châblis ».

Les arbres secs et morts sur pied ne présentant pas de risques sanitaires ou sécuritaires n'ont pas été exploités et laissés sur pied.

Commercialisation du bois

L'entier du bois d'œuvre (grumes) est vendu par l'intermédiaire de La Forestière, coopérative de commercialisation du bois et de défense des intérêts des propriétaires forestiers.

Le commerce du bois d'œuvre destiné à la transformation (construction et ameublement) s'est détérioré et nous avons subi un affaiblissement du prix des bois en fin 2020 et début 2021. En deuxième partie d'année, le prix du bois est remonté avec une hausse allant jusqu'à 30% du prix.

Nous avons récolté le bois en fonction de la demande et nous avons adapté les coupes pour produire le bois nécessaire en quantité et en qualité. Presque tout le bois d'œuvre a été vendu et les stocks annoncés correspondent donc principalement au bois destiné à la vente de bois énergie (bois de feu et bois de déchetage). L'entier du bois de déchetage est ou sera acheté par votre association.



Les bois de bonne qualité sont en général bien payés, alors que les produits de masse restent toujours en dessous des prix souhaités par les producteurs, malgré une hausse des prix, même si une amélioration a été constatée en fin d'année. Du côté du marché du bois énergie (bois de feu et déchetage), la stratégie de commercialisation du bois énergie définie par le Groupement permet à la Commune d'obtenir une plus-value sur la vente de l'assortiment déchetage, de l'ordre de 20 % en comparaison des prix du marché. Pour l'assortiment bois de feu, les prix sont stables depuis quelques années.

	Vol./M3	PRIX MOY./M3
GRUMES FEUILLUES	-	-
GRUMES RESINEUSES	1'294	69
BOIS DE FEU	98	71
BOIS DE DECHIQUETAGE	733	45
BOIS D'INDUSTRIE	-	-
AUTRES ASSORTIMENTS	128	12
TOTAUX	2'252	60

PART RESINEUX	80%	PART FEUILLUS	20%
----------------------	------------	----------------------	------------

Soins sylvicoles

Les forêts de Le Vaud sont catégorisées par trois types de forêts. Les pâturages boisés, qui composent l'ensemble des alpages communaux (5), les forêts régulières, de la serine jusqu'à la limite des Chenevières et les forêts irrégulières pour toute la partie supérieure jusqu'aux limites des propriétés communales.

Les méthodes de soins et objectifs sylvicoles varient en fonction du type de forêt. En principe, nous réalisons des soins dits « modérés » qui ont pour but de cibler l'intervention pour conduire les jeunes forêts vers l'objectif sylvicole, ceci en fonction des connaissances techniques en matière de sylviculture et de l'état des peuplements à traiter. Ce mode d'entretien permet de réduire les coûts à la surface d'environ 30% et ainsi de permettre de réaliser plus de surfaces avec le même budget.

Pour ce type de travaux, la formation du personnel forestier est importante.

19 hectares ont été consacrés aux soins à la jeune forêt ; cela représente l'équivalent de 23 terrains de football et 4 % de la surface forestière totale de la Commune. Les actions d'entretien consistent principalement à régler les mélanges des espèces, en favorisant les résineux (épicéa et sapin) et les feuillus comme l'érable, le sorbier et l'alisier blanc, ainsi que toutes les variétés rares (cerisier, ormes, chêne, etc.). Dans les forêts irrégulières, des actions sont menées pour l'entretien et la valorisation des habitats propices à la faune (grand tétra, gélinotte, etc.).



Récapitulatif des charges de travaux sylvicoles	CHF
Soins aux jeunes peuplements	18'342
Préparation du terrain pour plantation	0
Travaux de plantation et de protection	1'551
Achat des plants et protection	1'333
Total des travaux sylvicoles	21'226

Subventions forestières

L'année 2021 marque le début du programme de subvention pour la période 2020-2024. Un programme particulier parce qu'il durera sur 5 années et non 4 comme habituellement.

Récapitulatif des subventions allouées	[CHF arrondis net]
Soins sylvicoles - forêt régulière	20'944
Soins sylvicoles – forêt irrégulière	7'521
Mesure de prévention dégât du gibier	0
Entretien des pâturages boisés	0
Subventions forestières touchées ^[CHF]	28'465

Entretien des dessertes

Le réseau de dessertes est composé de toutes les infrastructures destinées à l'exploitation forestière, pastorale et touristique.

Il est composé de la route des Montagnes, des chemins forestiers et d'alpages, ainsi que des places de stationnement. Le réseau secondaire est composé de pistes et layons forestiers destinés au débusquage du bois ainsi que des places à bois.

L'entretien courant du réseau principal est assuré, pour la route des Montagnes directement par la Commune de Le Vaud et pour les routes forestières, par le Groupement forestier à travers le bail forestier. Cela consiste à entretenir les systèmes d'évacuation des eaux (aqueducs et caniveaux) ainsi que les travaux ponctuels de débroussaillage le long des chemins. En cas de nécessité, nous faisons appel à des entreprises spécialisées suivant les travaux à entreprendre.

Pour le réseau secondaire, les travaux consistent à améliorer et faciliter les conditions de débusquage du bois en débroussaillant les pistes avant les travaux de récolte de bois et à effectuer quelques améliorations des accès aux machines forestières. Aucun travail n'a été effectué en 2021.

Tronçons effectués en 2021

Travaux d'entretien des chemins et dessertes (bail) [CHF arrondi HT]	
Entretien courant réseau principal	0
Entretien courant réseau secondaire	0
Travaux d'épareuse	0
Total Entretien desserte	0

Entretien des infrastructures d'accueil

Les infrastructures d'accueil sont importantes et la Municipalité veut les maintenir et les renforcer à l'avenir. Pour cette année, aucune prestation n'a été réalisée. Les charges sont faibles, car il n'y a pas eu de mesures particulières.

Travaux d'entretien des infrastructures d'accueil [CHF arrondi]	
Entretien des places d'accueil	0
Total Entretien accueil	0

Résultats financiers

Résultat du bail forestier

Le bail forestier est régi au sein du Groupement par un compte de pertes et profits dédié à la gestion forestière. Le résultat de celui-ci est attribué et versé au fonds de régulation du bail inscrit au passif du bilan du Groupement sous le chiffre 2050. C'est-à-dire que le résultat d'exploitation propre aux forêts de Le Vaud est mis au bénéfice ou en perte de la Commune, selon les conditions fixées par le bail forestier.

Résultat du bail forestier [en CHF/HT arrondis]	Produits	Charges
¹ Charges d'exploitation		94'875
² Produits (bois et subventions)	111'927	
Totaux	111'927	94'875
Résultat brut 1)		17'052
³ Stock		9'817
RESULTAT NET		26'869

Commentaires principaux

N° de ligne	Désignations	Commentaires
1	Charges d'exploitation	Charges d'exploitation pour les travaux exécutés pour l'entretien des forêts CHF 81'567 Versement de l'indemnité annuelle CHF 7'300
2	Produits	Produits de la vente des bois CHF 81'935 Produits issus des subventions allouées CHF 28'465 Autres produits (droit de douanes, autres produits) CHF 1'527
3	Stock	Stock de bois invendu sur l'année 2021

Le résultat financier du bail forestier de Le Vaud est identifié dans le bilan du Groupement au 31.12.2021, comme suit :

PASSIF

Dettes à court terme des baux à ferme ^[En CHF arrondis]		Montants	Variation
2060	Fonds de régulation bail à ferme Le Vaud	21'195	17'052
2061	Fonds de régulation stock de bois bail à ferme Le Vaud	13'976	9'817

Résultat de la gestion des forêts communales

Le résultat de la gestion est interprété en prenant en compte l'ensemble des charges et produits nécessaires aux prestations liées à l'entretien des forêts communales.

Il est compilé et consolidé sur la base des éléments suivants :

1. Le compte d'exploitation du bail forestier
2. L'état du stock
3. Les travaux de réfection lourds ^(investissement) des chemins forestiers
4. Les charges de gestion technique (garde forestier)

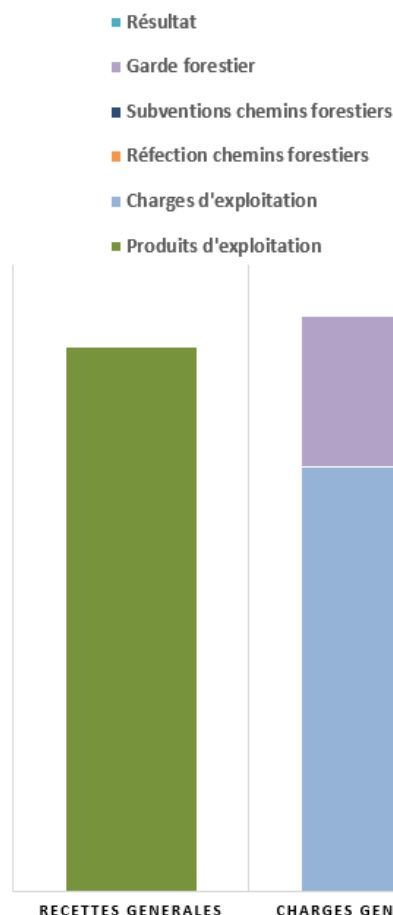


GESTION FORESTIERE LE VAUD - 2021

- INTERPRETATION GLOBALE DE LA GESTION DES FORÊTS-

3 PRODUITS DE L'EXPLOITATION		PRODUITS*	CHARGES*
30	VENTE DE BOIS DE SERVICE	68'931	
31	VENTE DE BOIS ENERGIE	11'587	
32	VENTE DE BOIS D'INDUSTRIE	-	
33	AUTRES VENTES DE BOIS	1'417	
34	AUTRES PRODUITS	1'527	
34	PARTICIPATION DE LA COMMUNE AUX PRESTATIONS	-	
38	SUBVENTIONS	28'465	
	TOTAL PRODUITS DU BAIL ^(P&P)	111'927	
2061	VARIATION DU STOCK DE BOIS ^(bilan 2061)	9'817	
4 CHARGES DE L'EXPLOITATION			
40	CHARGES DE FOURNITURES ET MARCHANDISES	-	
41	CHARGES DE TRAVAUX FORESTIERS		81'567
42	CHARGES DE TRAVAUX SYLVO-PASTORAUX	-	
43	CHARGES D'ENTRETIEN DE LA DESSERTTE	-	
44	CHARGES DE TRAVAUX D'ACCUEIL EN FORÊT	-	
45	CHARGES EN FAVEUR DE LA BIODIVERSITE ET DES MILIEUX NATURELS	-	
46	AUTRES CHARGES DE PRODUCTION	-	
47	CHARGES DE FORÊTS DE PROTECTION	-	
60	AUTRES CHARGES D'EXPLOITATION		13'307
	TOTAUX BRUTS 1)	121'744	94'875
	RESULTAT DU BAIL YC VARIATION DU STOCK		26'869.0
COMPLEMENTS HORS BAIL			
A	CHARGES DES GESTION TECHNIQUES ^(GARDE FORESTIER)		33'488
	REFECTION DES CHEMINS FORESTIERS		-
	SUBVENTIONS CH+VD chemins forestiers		-
	TOTAUX BRUT 2	121'744	128'363
	RESULTAT NET DE LA GESTION DES FORÊTS		-6'619

RÉSULTAT DE LA GESTION DES FORÊTS



*Chiffres arrondis / Montant HT

Commentaires principaux

Réf. ligne	Commentaires	Type
2061	Variation de stock Etat 31.12.2021	Bail forestier
A	Charges du garde forestier	Charge de la commune (hors bail)

Etat des stocks

La valeur du stock de bois au 31.12.2021 se présente comme suit :

Variation du stock de bois au 31.12.2021	[Valeur en CHF arrondi]	Volume [m3plein]
Grumes résineuses	4'350	87
Bois d'industrie	--	--
Bois énergie	9'626	232
Total de la valeur du stock au 31.12.2021	13'976	319
Valeur du stock au 01.01.2021	4'159	76
Variation de stock	9'817	243



Vous trouvez la valeur du stock du bail forestier de Le Vaud dans le bilan du Groupement forestier au compte passif « Stock de bois Le Vaud » N° 2'061 pour la valeur de CHF 13'976.

Conclusion

Malgré les incertitudes du marché des bois et les mesures de protection de nos forêts contre les attaques de bostryche, l'année 2021 s'est déroulée dans de bonnes conditions et sans imprévu majeur. Le Groupement forestier remercie la Municipalité pour sa confiance et l'intérêt qu'elle porte à l'entretien de son patrimoine forestier communal.

Je me tiens à votre disposition pour toutes informations relatives à la gestion des forêts communales et pour une visite sur le terrain pour faciliter la compréhension des actions menées en forêt.

Auteur du rapport
Maxime Schumacher
Forestier ES

Copie : Fabian Drollinger, Inspecteur des forêts du 14^{ème} ardt.

Annexes

- Cartes des interventions
- Statistique forestière
- Compte d'exploitation du bail
- Extrait du bilan du Groupement

Annexes

Cartes des interventions

Statistique forestière

Compte d'exploitation du bail

Extrait du bilan du Groupement

Cartes des interventions



Carte des interventions
Année 2021

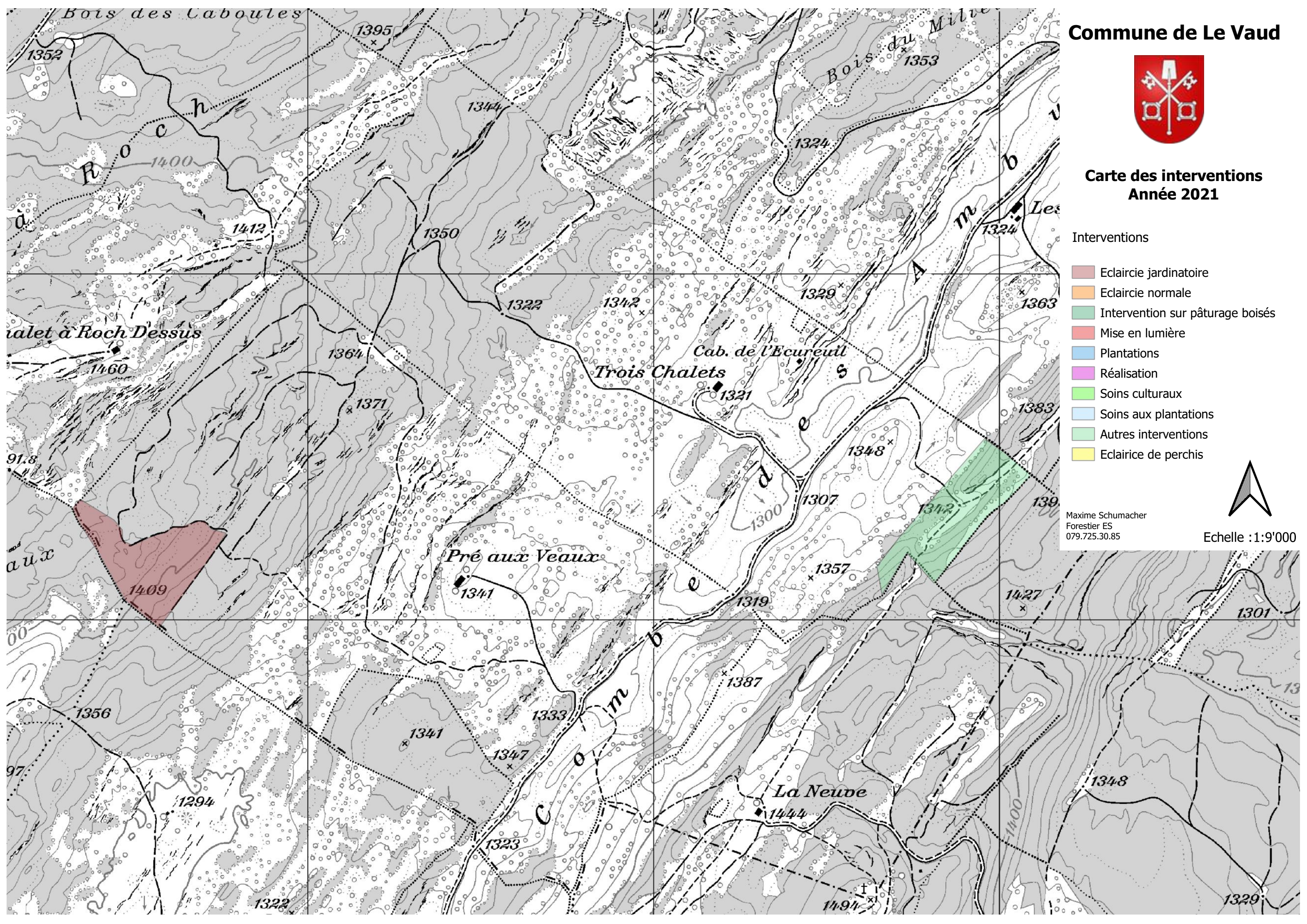
Interventions

- Eclaircie jardinatoire
- Eclaircie normale
- Intervention sur pâturage boisés
- Mise en lumière
- Plantations
- Réalisation
- Soins cultureux
- Soins aux plantations
- Autres interventions
- Eclaircie de perchis

Maxime Schumacher
Forestier ES
079.725.30.85



Echelle : 1:9'000



Commune de Le Vaud



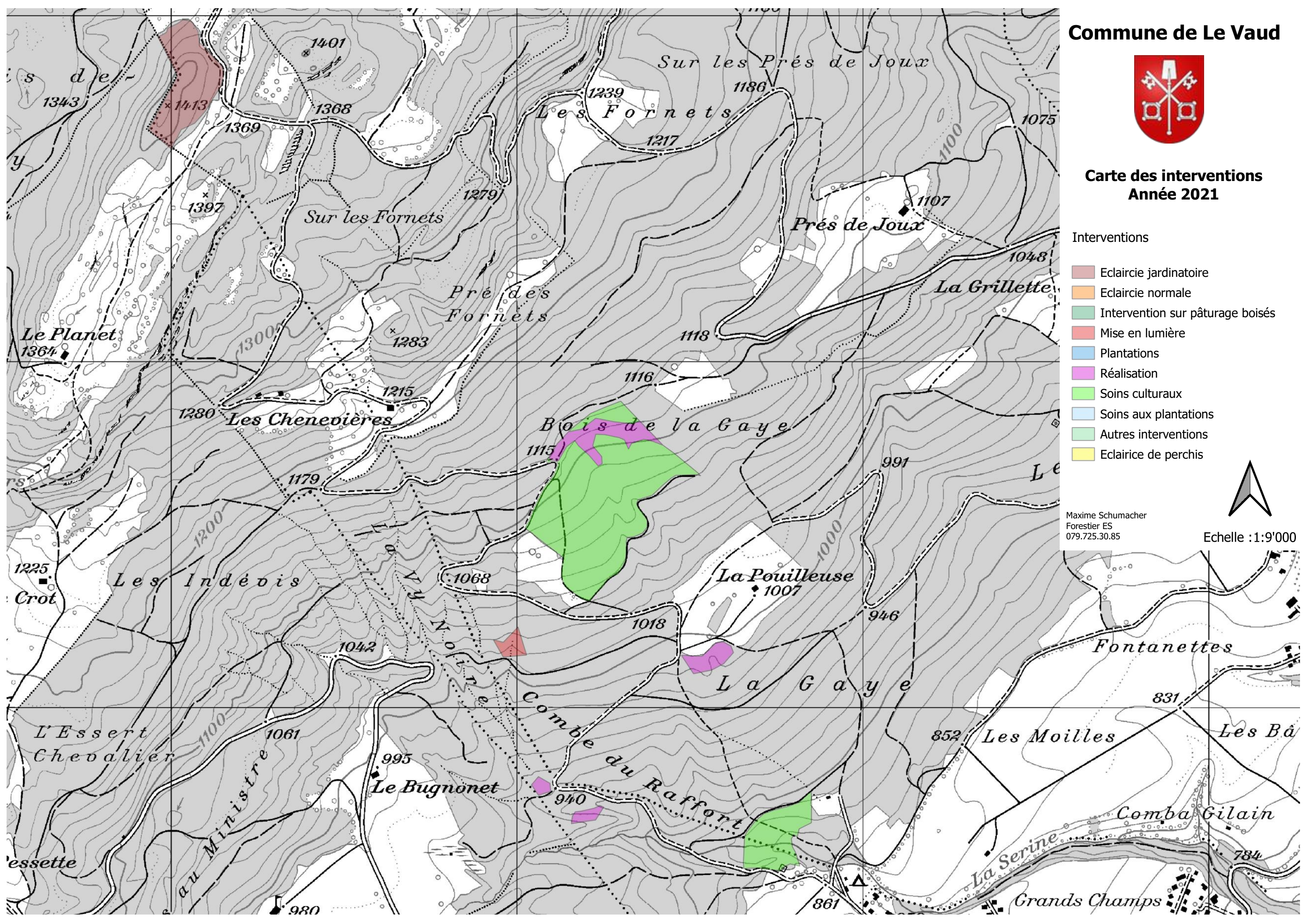
Carte des interventions Année 2021

Interventions

- Eclaircie jardinatoire
- Eclaircie normale
- Intervention sur pâturage boisés
- Mise en lumière
- Plantations
- Réalisation
- Soins cultureaux
- Soins aux plantations
- Autres interventions
- Eclaircie de perchis

Maxime Schumacher
Forestier ES
079.725.30.85

Echelle : 1:9'000



Année: 1 2021
 Arrondissement/Triage: 2
 Unité de calcul du CEForestier: 3 221005
 Type de propriété: 4 Commune
 N° de propriété: 5 C252
 Nom: 6 Le Vaud
 Séries: 7

<input checked="" type="checkbox"/> PROGRAMME - CONTRÔLE T42	<input checked="" type="checkbox"/> BUDGET - COMPTE T52
CULTURES	RECETTES FORESTIÈRES
Amélioration de la station a 12	Bois de service CHF 56 112'431
Plantations a 13	Bois d'industrie CHF 57
Plantations épicéas nb/pce 14	Bois de feu CHF 58 22'630
Plantations autres résineux nb/pce 15	Total ventes de bois CHF 59 135'060
Plantations hêtres nb/pce 16	Autres produits forestiers CHF 60 0
Plantations autres feuillus nb/pce 17	Total recettes forestières CHF 62 135'060
Total nb/pce 18	Recettes extraordinaires CHF 61
Soins cultureux a 19 1'904	Total recettes d'entreprise CHF 62a 135'060
COUPES FORCÉES	DÉPENSES D'EXPLOITATION
Gestion normale R sv 20 78	Plantations CHF 67
F sv 21	Soins cultureux CHF 69 30'567
R+F sv 22 78	Total cultures CHF 71 30'567
En réserve et hors aménagement R sv 23	Façonnage-transport CHF 79 62'125
F sv 24	Entretien chemins et divers CHF 81
R+F sv 25	Frais administratifs CHF 85 13'307
COUPES ORDINAIRES	Autres dépenses forestières CHF 87 36'200
Gestion normale R sv 26 983	Total dépenses forestières CHF 89 142'199
F sv 27 265	dont par entreprises externes CHF 89a 92'692
R+F sv 28 1'248	dont direction et surveillance CHF 89b
En réserve et hors aménagement R sv 29	RENDEMENT NET Total CHF 91 -7'139
F sv 30	D'EXPLOITATION par ha CHF 92 -14
R+F sv 31	FORESTIÈRE par m3 CHF 93 -5
Total général (20+23+26+29) R sv 51 1'061	Dépenses extraordinaires CHF 73
(21+24+27+30) F sv 52 265	Total dépenses d'entreprise CHF 88 142'199
R+F sv 53 1'326	Rendement net d'entreprise CHF 90 -7'139
UTILISATION DU BOIS	SUBSIDES
Bois de service R m3 p 32 888	Chemins neufs CHF 94a
F m3 p 33 1	Ouvrages et amélioration CHF 94b
Bois d'industrie R m3 p 34	Chablis CHF 94c
F m3 p 35	Entretien CHF 94d 37'109
Bois de feu R m3 p 36 183	Total subsides CHF 94 37'109
F m3 p 37 338	DÉPENSES D'INVESTISSEMENT
Total des bois utilisés R m3 p 38 1'071	Chemins principaux et secondaires CHF 95
F m3 p 39 340	Achats de machines, de matériel CHF 97
R+F m3 p 40 1'411	Refuges, hangars, centres forestiers CHF 99
Invendus disponibles pour l'exercice suivant R+F m3 p 41	Ouvr. protection et reboisements CHF 101
INVESTISSEMENTS	Divers CHF 103
Chemins principaux m' 42	Total dépenses d'investissement CHF 107
Chemins secondaires m' 43	
Reboisements a 44	
Entretien chemins m' 47	
Surface de la propriété ha 50 516	

Maxime Schumacher
 Garde forestier T142
 Bte des Montagnes 36
 1261 Marchissy

Compte d'exploitation du bail

	Total
Vente Bois de service	
Vente Bois de service	
3000 Bois de service résineux	68'762.40 C
3001 Bois de service feuillus	168.25 C
3002 Indemnité pour perte de valeur du bois hors taxe	0.00 -
	68'930.65 C
	68'930.65 C
Vente de bois énergie	
Vente de bois énergie	
3100 Vente bois de feu long	4'939.10 C
3101 Vente bois de feu en bûches	0.00 -
3102 Vente de bois en plaquettes	0.00 -
3103 Vente de bois de déchetage	6'647.60 C
	11'586.70 C
	11'586.70 C
Vente de bois d'industrie	
Vente de bois d'industrie	
3200 Bois d'industrie	0.00 -
	0.00 -
	0.00 -
Autres ventes de bois	
Autres ventes de bois	
3300 Autres assortiments	0.00 -
3301 Ventes de bois sur pied	1'417.10 C
	1'417.10 C
	1'417.10 C
Autres produits	
Autres produits	
3400 Remboursement des droits de douane	1'527.10 C
3401 Remboursement des travaux de déchetage (CH)	0.00 -
3402 Ventes de sapin de Noël	0.00 -
3403 Autres produits	0.00 -
	1'527.10 C
	1'527.10 C

		Total
<hr/>		
Subventions		
Subventions		
3800 Subventions forestières		28'465.20 C
3801 Autres subventions		0.00 -
		<hr/> 28'465.20 C
		<hr/> 28'465.20 C
<hr/>		
TOTAL		111'926.75 C

	Total
Charges de fournitures et marchandises	
Charges de fournitures et marchandises	
4000 Achat de fournitures et marchandises	0.00 -
4001 Achat de plants forestiers	0.00 -
	0.00 -
	0.00 -
Charges de travaux forestiers	
Charges de travaux forestiers	
4100 Récolte de bois	56'702.45 D
4101 Exploitation de chablis	5'422.50 D
4102 Exploitation de perchis	0.00 -
4103 Soins aux jeunes peuplements	19'442.50 D
4104 Entretien des plantations	0.00 -
4105 Plantations	0.00 -
4106 Protection contre le gibier	0.00 -
4107 Nettoyage de parterre de coupe	0.00 -
4108 Travaux de détectage	0.00 -
4109 Travaux forestiers divers	0.00 -
	81'567.45 D
	81'567.45 D
Charges de travaux Sylvo-pastoraux	
Charges de travaux Sylvo-pastoraux	
4200 Récolte de bois sur pâturage boisés	0.00 -
4201 Exploitation de chablis sur pâturage boisés	0.00 -
4202 Nettoyage sur pâturage boisés	0.00 -
4203 Montage / démontage clôtures	0.00 -
4204 Réfection / entretien des clôtures	0.00 -
4205 Réfection / entretien des murets en pierre sèches	0.00 -
4206 Travaux sylvo-pastoraux divers	0.00 -
	0.00 -
	0.00 -
Charges d'entretiens de la desserte forestière	
Charges d'entretiens de la desserte forestière	
4300 Entretien courant des chemins	0.00 -
4301 Entretien périodique des chemins	0.00 -
4302 Entretien / aménagement de la desserte fine	0.00 -
4303 Construction de chemins, pistes, layons, places de dépôt	0.00 -
4304 Travaux entretiens desserte forestière divers	0.00 -
	0.00 -
	0.00 -

	Total
Charges de travaux d'accueil en forêt	
Charges de travaux d'accueil en forêt	
4400 Entretien des zones d'accueil	0.00 -
4401 Aménagement de zone d'accueil	0.00 -
4402 Entretien des sentiers pédestres / didactiques	0.00 -
4403 Travaux accueil en forêt divers	0.00 -
	0.00 -
	0.00 -
Charges d'entretiens en faveur de la biodiversité et des milieux naturels	
Charges d'entretiens en faveur de la biodiversité et des milieux naturels	
4500 Entretien /Création de biotopes	0.00 -
4501 Entretien/création de prairies sèches	0.00 -
4502 Entretien / création d'étang	0.00 -
4503 Autres entretien et création	0.00 -
	0.00 -
	0.00 -
Autres charges de production	
Autres charges de production	
4600 Préparation de plaquettes forestières	0.00 -
4601 Préparation de bois de feu en bûches	0.00 -
4602 Autres charges de production	0.00 -
	0.00 -
	0.00 -
Charges de forêts de protection	
Charges de forêts de protection	
4700 Récolte de bois en forêts de protection	0.00 -
4701 Soins aux jeunes peuplements en forêts de protection	0.00 -
4702 Travaux divers	0.00 -
	0.00 -
	0.00 -
TOTAL	81'567.45 D

	Total
<hr/>	
Charges d'administration et bâtiments	
Charges d'administration et bâtiments	
6000 Charges de bâtiments (refuges, cabane,etc.)	0.00 -
6001 Charges d'administration	1'631.75 D
6002 Charges de gestion forestière	0.00 -
6003 Charges d'inventaire forestier et plan de gestion	0.00 -
6004 Cotisations aux associations	2'109.14 D
6005 Certification / Labellisation	0.00 -
	<hr/> 3'740.89 D
	3'740.89 D
Autres charges d'exploitation	
Autres charges d'exploitation	
6700 Réduction de l'impôt préalable	1'750.37 D
6790 Autres charges d'exploitations	7'816.00 D
	<hr/> 9'566.37 D
	9'566.37 D
<hr/>	
TOTAL	13'307.26 D
Résultat d'exploitation	17'052.04 C
Résultat de l'exercice	17'052.04 C

Extrait du bilan du Groupement

2060 FONDS DE RÉGULATION BAIL À FERME LE VAUD

Date	N°	Pièce	Libellé	TVA	%	Contre-partie	Débit	Crédit	Solde
01.01.2021	33	Solde Init	Solde initial Fonds de régulation bail à ferme Le Vaud			9100		4'142.73	4'142.73 C
31.12.2021	2977		Résultat 2021 du bail à ferme de Le Vaud			4705		17'052.04	21'194.77 C
Total							0.00	21'194.77	21'194.77 C

2061 FONDS DE RÉGULATION STOCK BOIS BAIL À FERME LE VAUD

Date	N°	Pièce	Libellé	TVA	%	Contre-partie	Débit	Crédit	Solde
01.01.2021	34	Solde Init	Solde initial Fonds de régulation stock bois bail à ferme Le Vaud			9100		4'159.00	4'159.00 C
31.12.2021	2988		Variation stock de bois 2021 Le Vaud			1215		9'817.00	13'976.00 C
Total							0.00	13'976.00	13'976.00 C